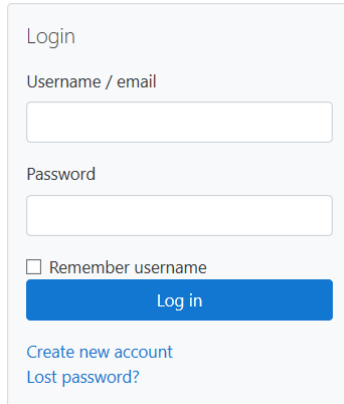


**GUÍA DE ACCESO AL AULA VIRTUAL****Pasos:**

1. Acceder a la página de Antilles: [www.antillespr.edu](http://www.antillespr.edu)
2. Dirigirte a la pestaña ENLACES
  - a. Hacer clic en Aula Virtual
3. Ingresar tus datos de acceso:



Login

Username / email

Password

Remember username

**Log in**

[Create new account](#)  
[Lost password?](#)

Ingrese su email. Ej. est100@mail.antillespr.edu

Ingrese su Contraseña:

4. Haz clic en el curso al cual quieres acceder:



Navegación

- ▼ Área personal
- Inicio del sitio
- > Páginas del sitio
- ▼ Mis cursos
- > C-NURS-150 MAR - MAY 2020 D
- > In-Service G1
- > In-Service G2
- > COM-I OCT - ENE 2019 D

Usuario identificado

**Cuenta Estudiante**


**País:** Puerto Rico  
**Ciudad:** San Juan  
**Dirección de correo:** estudiante@estudiante.com


Vista general de curso

▼ All (except removed from view) ▼

Course name ▾ Card ▾

- NURS MARZO - MAYO 2020 D  
C-NURS-150 - Laboratorio Clínico Adulto y ...  
**No mostrado a los estudiantes**
- GEN OCTUBRE - ENERO 2019 D  
COM-I - Introducción a la Tecnología en ...  
**No mostrado a los estudiantes**
- In-Service 2019  
Grupo 1 - Creación de Actividades y Recursos en ...  
**No mostrado a los estudiantes**
- In-Service 2019  
Grupo 2 - Creación de Actividades y Recursos en ...  
**No mostrado a los estudiantes**

5. Luego de haber escogido el curso. ¿Cómo descargo una lectura o documento?
  - a. Dirigete a donde está la lectura y haz un clic sobre ella, Ej.  [Trabajo Externo guia](#)
6. ¿Cómo envío una tarea?

- a. Haz clic sobre la tarea  **Estudio de caso**
- b. Lee las instrucciones de la tarea
- c. Descarga la tarea
- d. Realiza la tarea en word desde tu aparato electrónico
- e. Luego de haber realizado la tarea, haz clic en la opción “Agregar entrega” para que puedas realizar el envío

**Agregar entrega**

- f. Arrastra la tarea al encasillado “Agregar entrega”




Guardar cambios Cancelar

- g. Haz clic en la opción: Guardar cambios (Si no oprimes en Guardar cambios, la tarea no la recibirá el profesor)

Guardar cambios Cancelar

**Importante:**

1. Deben asegurarse de contar con las siguientes aplicaciones en su aparato electrónico (celular, tablet, laptop y/o computadora)
  - a. Adobe Reader
  - b. Word
  - c. Internet Explorer, Firefox, Safari y/o Chrome
2. Contacto para Soporte Técnico
  - a. Email: [aulavirtual@antillespr.edu](mailto:aulavirtual@antillespr.edu)
3. Opcional: Instalar aplicación Moodle a su celular y/o tablet
  - a. Acceder al Play Store de su celular
  - b. Buscar la Aplicación Moodle Mobile App 
  - c. Instalar la aplicación
  - d. Servidor: <https://aulavirtual.antillespr.edu/>
  - e. Email del estudiante:
  - f. Password del Aula Virtual